



LAPORAN TRACER STUDY

LULUSAN TAHUN 2019

**PROGRAM STUDI PENDIDIKAN MATEMATIKA
FAKULTAS KEGURUAN DAN ILMU PENDIDIKAN
UNIVERSITAS BUNG HATTA**

2021

KATA PENGANTAR

Alhamdulillah, puji syukur kehadirat Allah SWT yang senantiasa memberikan petunjuk, rahmat, karunia, kekuatan dan izin-Nya sehingga laporan *tracer study* untuk semua program studi di Universitas Bung Hatta telah dapat diselesai. Selanjutnya, Shalawat beserta Salam diucapkan kepada Nabi Muhammad SAW yang menjadi suri tauladan dalam setiap sikap dan tindakan sebagai seorang intelektual Muslim.

Tracer Study merupakan salah satu metode yang digunakan oleh Perguruan Tinggi untuk memperoleh informasi yang berkaitan dengan perjalanan lulusan, mulai dari saat mereka menyelesaikan masa pendidikannya di perguruan tinggi (PT) sampai pada waktu pelaksanaan *survei*. Informasi yang didapat dari *tracer study* sangat berguna untuk memenuhi indikator kinerja Perguruan Tinggi, mengevaluasi hasil pendidikan tinggi, penyempurnaan dan penjaminan kualitas lembaga pendidikan tinggi dan relevansi pendidikan tinggi, informasi bagi para pemangku kepentingan (*stakeholders*). Laporan *tracer study* ini dapat digunakan oleh Program Studi untuk perubahan kurikulum, akreditasi maupun kebutuhan lainnya.

Ucapan terima kasih yang tulus kepada alumni yang telah memberikan data sesuai kuisisioner serta semua unsur yang terlibat namun tidak dapat diuraikan satu persatu. Semoga laporan ini dapat membantu Program Studi menjadi lebih maju dan berkualitas.

Padang, Desember 2021

Kepala UPT. Career Development Center



Popi Fauziati, SE, M.Si. Ak. CA



DAFTAR ISI

KATA PENGANTAR.....	i
DAFTAR ISI.....	ii
DAFTAR GAMBAR.....	iii
1. Status Pekerjaan Alumni.....	1
2. Tingkatan Pekerjaan.....	1
3. Lama Mendapatkan Pekerjaan.....	2
4. Jenis Pekerjaan.....	3
5. Keselarasan Vertikal.....	3
6. Keselarasan Horizontal.....	4
7. Range Gaji per Bulan.....	5
8. Sumber Dana Kuliah.....	6
9. Pembelajaran.....	6
10. Kompetensi Mahasiswa.....	8
11. Kepuasan Pengguna.....	10



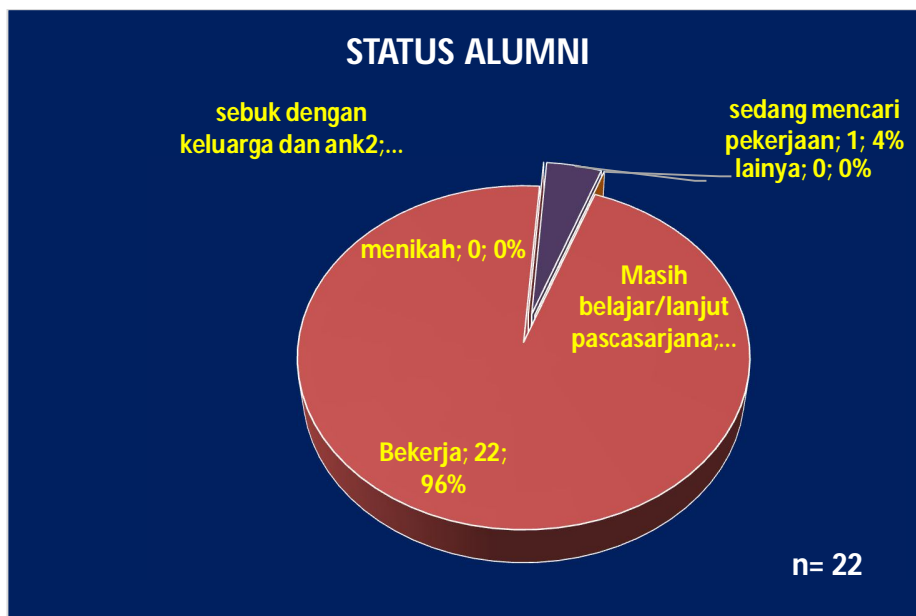
DAFTAR GAMBAR

Gambar 1. Status Pekerjaan Alumni.....	1
Gambar 2. Tingkat Pekerjaan	2
Gambar 3. Lama Mendapatkan Pekerjaan Pertama	2
Gambar 4. Jenis Pekerjaan	3
Gambar 5. Keselarasan Vertikal	4
Gambar 6. Keselarasan Horizontal.....	4
Gambar 7. Range Gaji Perbulan	5
Gambar 8. Sumber Dana Kuliah.....	6
Gambar 9. Pembelajaran.....	7
Gambar 10. Kompetensi Mahasiswa.....	9

LAPORAN TRACER STUDY PROGRAM STUDI PENDIDIKAN MATEMATIKALULUSAN TAHUN 2019

1. Status Pekerjaan Alumni

Status pekerjaan alumni dibedakan sesuai indikator Bekerja, masih belajar/lanjut pascasarjana, menikah, sibuk dengan keluarga dan anak-anak, sedang mencari pekerjaan serta lainnya. Status pekerjaan alumni seperti Gambar 1.

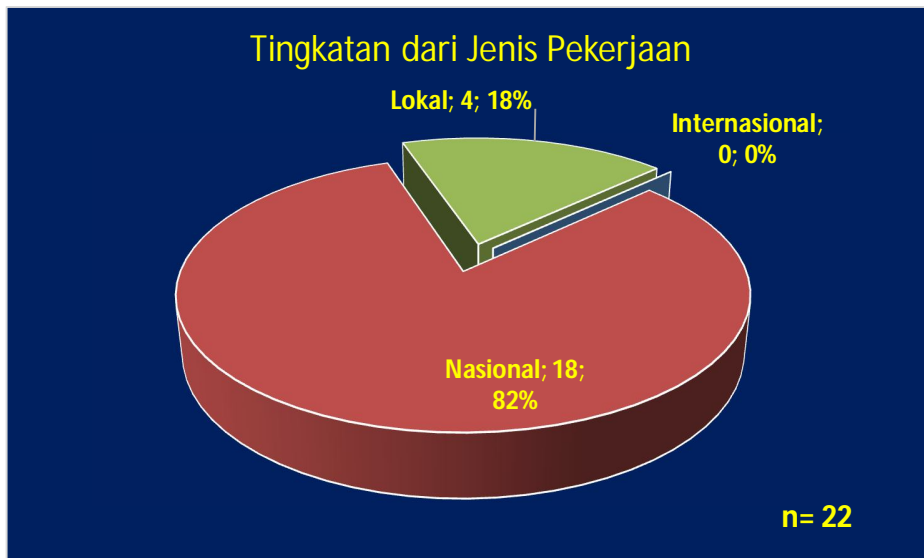


Gambar 1. Status Pekerjaan Alumni

Gambar 1 menguraikan bahwa dari 26 lulusan tahun 2019, yang terlacak berjumlah 23 lulusan. Kondisi lulusan adalah saat ini adalah 22 orang lulusan sudah mendapatkan pekerjaan, sementara 1 orang lulusan masih mencari pekerjaan.

2. Tingkatan Pekerjaan

Tingkat pekerjaan lulusan dilihat berdasarkan status lulusan yang berwiraswasta seperti Gambar 2.

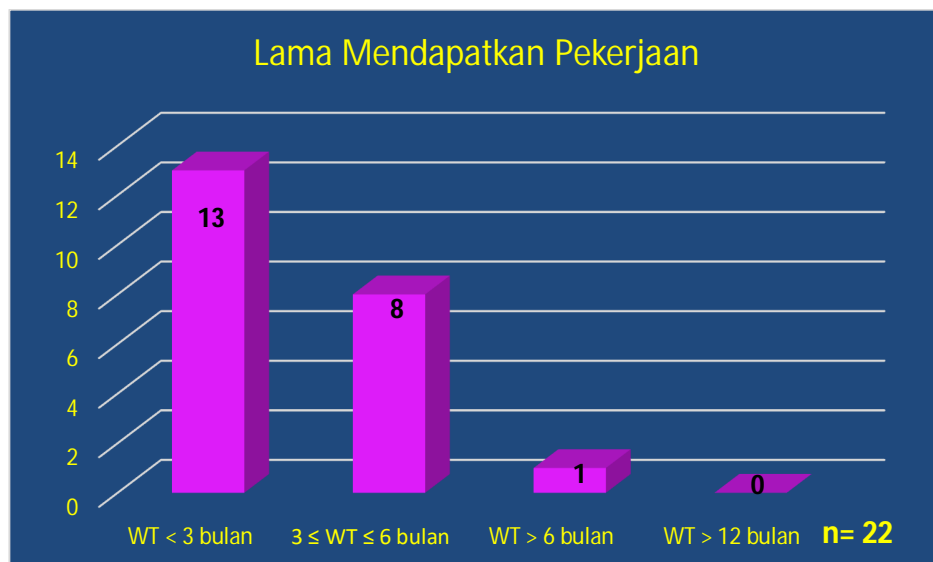


Gambar 2. Tingkat Pekerjaan

Gambar 2. disimpulkan bahwa 82% tingkatan pekerjaan lulusan bertaraf nasional dan 18% berada pada tingkat lokal.

3. Lama Mendapatkan Pekerjaan

Lama lulusan mendapatkan pekerjaan pertama diuraikan seperti Gambar 3.

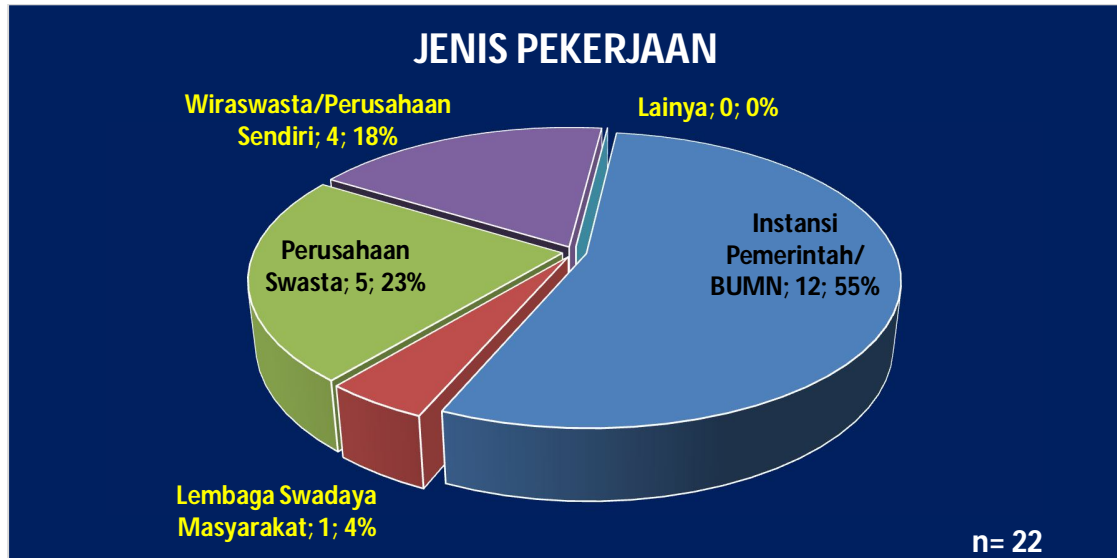


Gambar 3. Lama Mendapatkan Pekerjaan Pertama

Berdasarkan Gambar 3 terlihat bahwa 13 lulusan mendapat pekerjaan kurang dari 3 bulan, 8 lulusan mendapat pekerjaan pertama antara 3 sampai 6 bulan dan hanya 1 lulusan yang mendapat pekerjaan lebih dari 6 bulan.

4. Jenis Pekerjaan

Sebaran jenis pekerjaan dari 22 lulusan yang bekerja seperti Gambar 4.

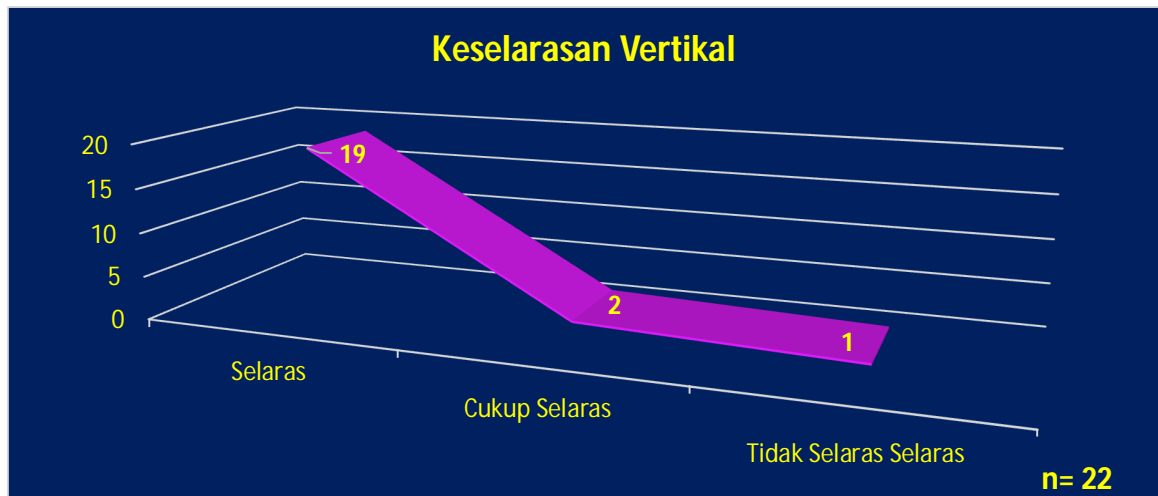


Gambar 4. Jenis Pekerjaan

Berdasarkan Gambar 4 memperlihatkan bahwa 55% tingkat pekerjaan lulusan yang berada di Instansi pemerintah/BUMN, 18% lulusan prodi PMAT bekerja di berwiraswasta/perusahaan sendiri. Lulusan yang bekerja dilembaga swadaya masyarakat sebesar 4%.

5. Keselarasan Vertikal

Keselarasn vertikal merupakan seberapa erat pekerjaan yang diperoleh mahasiswa dengan program studi, seperti Gambar 5.

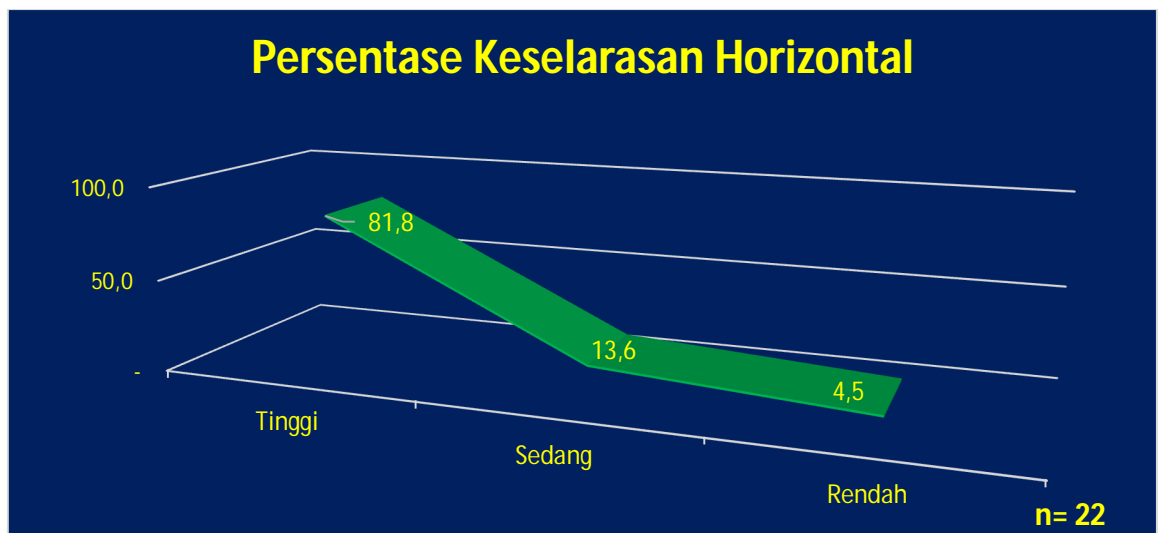


Gambar 5. Keselarasan Vertikal

Gambar 5 menguraikan bahwa 19 lulusan menyatakan bahwa bidang pekerjaan yang diperoleh saat ini selaras dengan program studi. 2 orang lulusan mengungkapkan bahwa bidang pekerjaannya cukup erat dengan program studi sebesar. Namun masih ada 1 orang lulusan yang bidang pekerjaannya tidak selaras dengan program studi. Secara garis besar bidang pekerjaan yang diperoleh lulusan sudah selaras dengan program studi.

6. Keselarasan Horizontal

Keselarasan horizontal merupakan hubungan tingkat pendidikan yang dimiliki mahasiswa dengan pekerjaan saat ini. Keselarasan horizontal seperti Gambar 6.



Gambar 6. Keselarasan Horizontal

Keselarasan horizontal seperti Gambar 6 terlihat bahwa 81,8 % lulusan menyatakan bahwa pekerjaan yang diperoleh saat ini sudah berada pada tingkat yang tinggi, 14% tingkatan pekerjaan berada pada kategori sedang dan 5%

7. Range Gaji per Bulan

Range gaji per bulan yang diperoleh lulusan selama bekerja terlihat seperti Gambar 7.

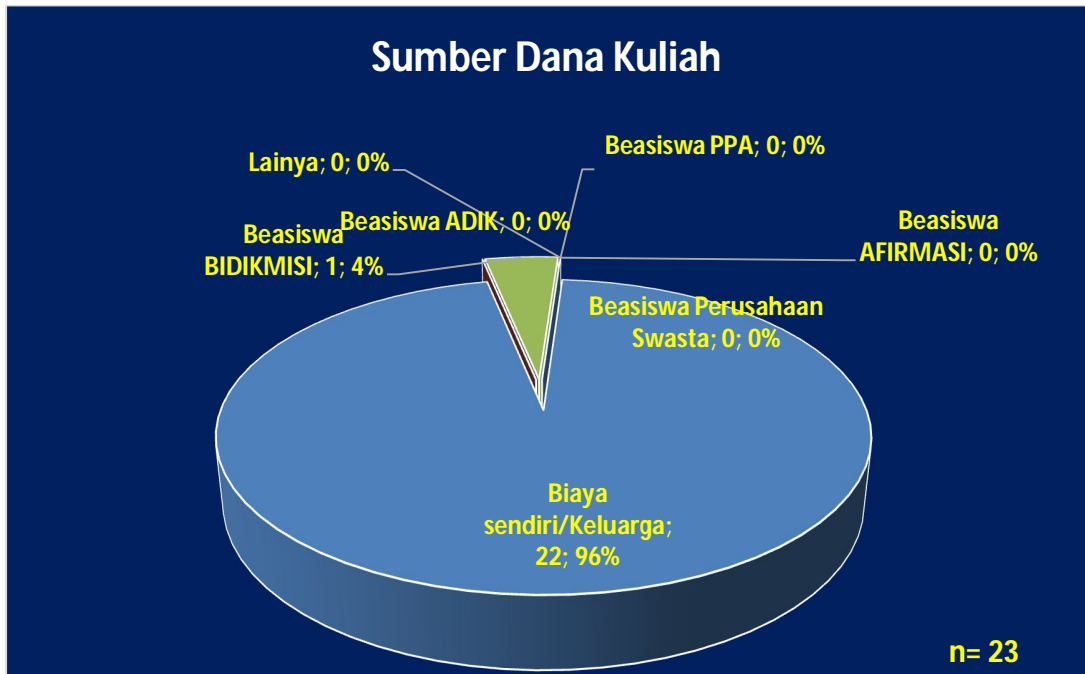


Gambar 7. Range Gaji Perbulan

Gambar 7 terlihat bahwa 91% lulusan memperoleh gaji kurang dari atau sama dengan Rp 3.000.000, hanya 9% lulusan yang memperoleh gaji antara Rp 3.000.000 sampai dengan Rp 6.000.000. Hal ini sejalan dengan jenis pekerjaan dari lulusan yang lebih dominan bekerja pada instansi pemerintah/BUMN.

8. Sumber Dana Kuliah

Sebaran sumber dana kuliah lulusan diperlihatkan seperti Gambar 8.

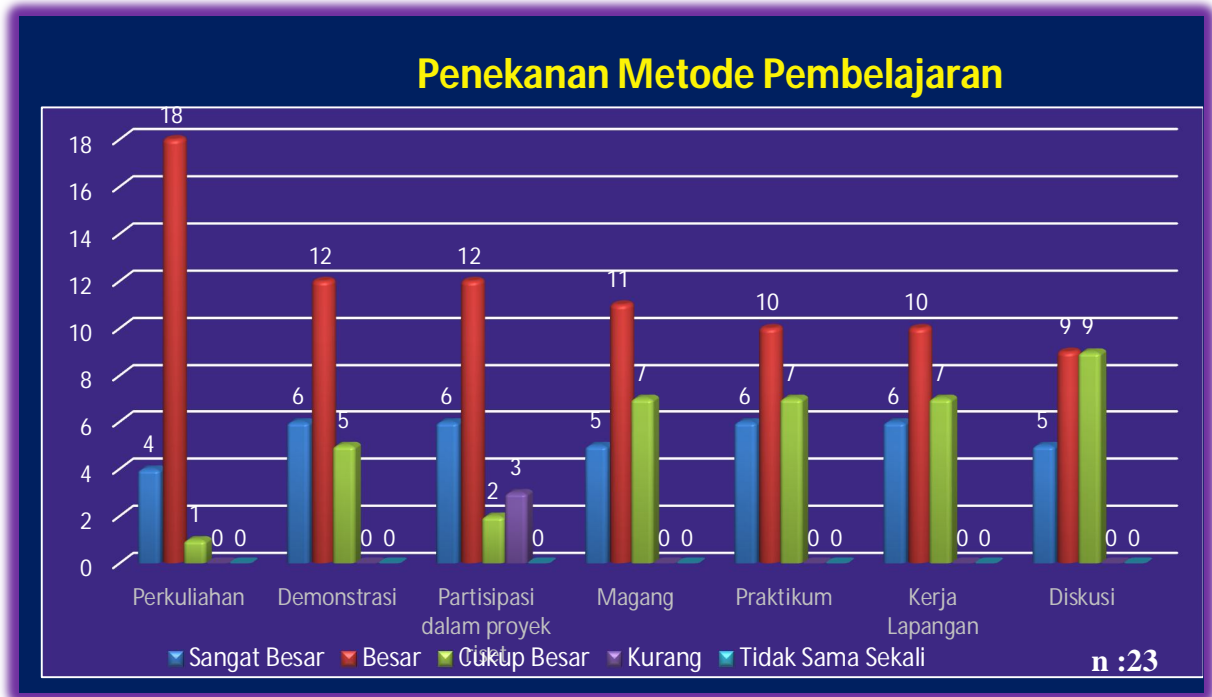


Gambar 8. Sumber Dana Kuliah

Gambar 8 memperlihatkan bahwa 96% lulusan menyatakan jika sumber dana kuliah berasal dari biaya sendiri/keluarga dan 4% dari beasiswa Bidikmisi.

9. Pembelajaran


Metode pembelajaran yang diperoleh lulusan selama berada di Perguruan tinggi diuraikan seperti Gambar 9.



Gambar 9. Pembelajaran

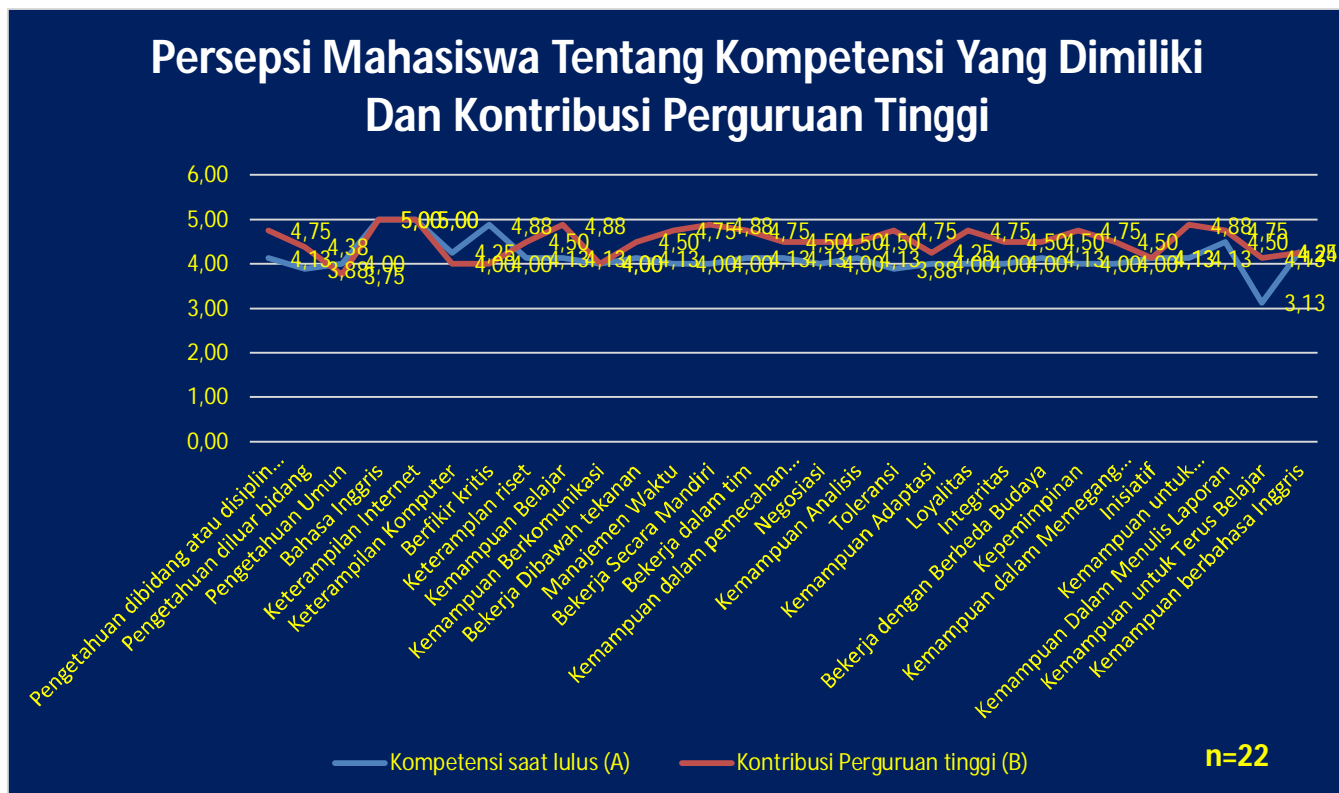
Gambar 9 menggambarkan metode pembelajaran yang dilakukan oleh Program Studi dikelompokkan dalam 7 kegiatan yaitu :

- a. Kegiatan perkuliahan tutorial digambarkan bahwa 4 orang mahasiswa merasa bahwa tutorial sangat besar pengaruhnya dalam pembelajaran dan 18 orang merasa bahwa tutorial besar pengaruhnya dalam pembelajaran.
- b. Metode demonstrasi digambarkan bahwa 6 orang mahasiswa merasa bahwa demonstrasi sangat besar pengaruhnya dalam pembelajaran dan 12 orang merasa bahwa demonstrasi besar pengaruhnya dalam pembelajaran. Sementara ada 5 orang mahasiswa merasa metode demonstrasi cukup besar pengaruhnya terhadap pembelajaran.
- c. Metode partisipasi dalam proyek riset diperoleh gambaran 6 orang mahasiswa merasa bahwa metode partisipasi sangat besar pengaruhnya dalam pembelajaran dan 12 orang merasa bahwa metode partisipasi besar pengaruhnya dalam pembelajaran. Namun masih ada mahasiswa yang merasa bahwa partisipasi dalam proyek tidak ada pengaruhnya dalam pembelajaran.

- 
- d. Kegiatan magang digambarkan bahwa 5 orang mahasiswa merasa bahwa magang sangat besar pengaruhnya dalam pembelajaran, 11 orang merasa bahwa magang besar pengaruhnya dalam pembelajaran dan 7 orang merasa bahwa magang cukup besar pengaruhnya dalam pembelajaran.
 - e. Kegiatan praktikum digambarkan bahwa 6 orang mahasiswa merasa bahwa praktikum sangat besar pengaruhnya dalam pembelajaran, 10 orang merasa bahwa praktikum besar pengaruhnya dalam pembelajaran dan 7 orang merasa bahwa praktikum cukup besar pengaruhnya dalam pembelajaran.
 - f. Kegiatan kerja lapangan digambarkan bahwa 6 orang mahasiswa merasa bahwa kerja lapangan sangat besar pengaruhnya dalam pembelajaran, 20 orang merasa bahwa kerja lapangan besar pengaruhnya dalam pembelajaran dan 7 orang merasa bahwa kerja lapangan cukup besar pengaruhnya dalam pembelajaran.
 - g. Kegiatan diskusi digambarkan bahwa 5 orang mahasiswa merasa bahwa diskusi sangat besar pengaruhnya dalam pembelajaran dan 9 orang merasa bahwa diskusi besar pengaruhnya dalam pembelajaran, serta dan 9 orang merasa bahwa diskusi cukup besar pengaruhnya dalam pembelajaran.

10. Kompetensi Mahasiswa

Gambaran kompetensi mahasiswa saat berada di Perguruan Tinggi dan pekerjaan saat ini terlihat seperti Gambar 10.



Gambar 10. Kompetensi Mahasiswa

Berdasarkan gambar 10 disimpulkan bahwa etika mahasiswa sebelum lulus dan sesudah lulus tidak berbeda terlalu signifikan yang berada pada kategori sedang. Sementara untuk keahlian berdasarkan bidang Ilmu lulusan sebelum lulus lebih rendah dibandingkan setelah lulus. Dengan demikian program studi harus meningkatkan kompetensi bidang keahlian lulusan agar lulusan mampu menyeimbangkan kebutuhan kompetensi di dunia kerja.

Berdasarkan kemampuan bahasa Inggris lulusan selama masih kuliah masih tergolong rendah dibandingkan kebutuhan dunia kerja saat ini. Oleh karena itu lulusan harus dibekali dengan kemampuan bahasa Inggris yang baik. Hal ini sejalan dengan penggunaan teknologi dari lulusan. Lulusan masih belum terlalu menguasai teknologi disaat sebelum lulus sementara tuntutan dunia kerja sangat besar untuk penggunaan teknologi.

Kompetensi mahasiswa sebelum lulus untuk berkomunikasi, bekerjasama dengan tim dan pengembangan diri masih tergolong rendah. Sementara ketiga kompetensi ini ketika setelah lulus sangat dibutuhkan dan tergolong pada kategori sangat tinggi. Oleh

karena itu perlu dilakukan pelatihan softskill pada wisudawan terutama untuk cara berkomunikasi, bekerjasama dengan tim serta pengembangan diri.

11. Kepuasan Pengguna

Kepuasan pengguna terhadap lulusan PMAT tahun 2019 seperti Tabel 1.

Tabel 1. Tingkat Kepuasan Pengguna

No	Jenis Kemampuan	Tingkat Kepuasan Pengguna (%)			
		Sangat Baik	Baik	Cukup	Kurang
1	2	3	4	5	6
1	Etika berperilaku	92	8	0	0
2	Kinerja yang terkait dengan kompetensi utama	84	16	0	0
3	Kemampuan bekerja dalam tim	80	20	8	0
4	Kemampuan berkomunikasi	92	8	0	0
5	Kemampuan berbahasa Inggris	72	20	8	0
6	Kemampuan penggunaan teknologi informasi	96	4	0	0
7	Upaya pengembangan diri	80	20	0	0

Berdasarkan Tabel 1 maka dilakukan upaya tindak lanjut untuk masing-masing jenis kemampuan lulusan yaitu;

a. Etika berperilaku

Meningkatkan sikap perilaku dan menerapkannya dalam kehidupan

b. Kinerja yang terkait dengan kompetensi utama

Menambah strategi pembelajaran dan meningkatkan kualifikasi pendidikan

c. Kemampuan bekerja dalam tim

Meningkatkan sikap perilaku dan menerapkannya dalam kehidupan

d. Kemampuan berkomunikasi

Meningkatkan skill komunikasi melalui pelatihan komunikasi publik

e. Kemampuan berbahasa Inggris

Meningkatkan kemampuan bahasa Inggris mahasiswa dengan mengadakan kegiatan English Day dan tes TOEFL dengan skor minimum 450

f. Kemampuan penggunaan teknologi informasi

Meningkatkan kemampuan TI mahasiswa melalui kegiatan Digital Zone dan mengadakan pelatihan skill komputer



g. Upaya pengembangan diri

Meningkatkan kualitas akademik seperti menggunakan strategi pembelajaran bervariasi, menciptakan iklim belajar yang nyaman dan non akademik seperti memfasilitasi kemampuan minat dan bakat mahasiswa melalui kegiatan pekan kreatifitas mahasiswa